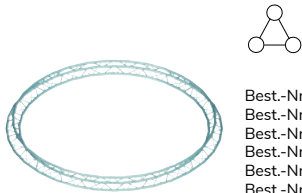


Best.-Nr. 60302432
ALUTRUSS TRILOCK 6082AC-24R 2-Weg-Ecke 90° Δ

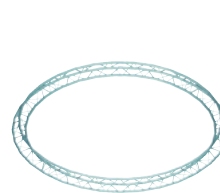


Best.-Nr. 60302434
ALUTRUSS TRILOCK 6082AC-25R 2-Weg-Ecke 90° V



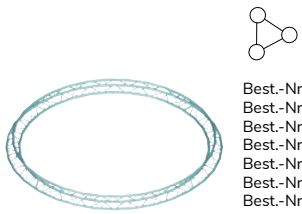
Best.-Nr. 60302450 d=2 m
Best.-Nr. 60302455 d=3 m
Best.-Nr. 60302460 d=4 m
Best.-Nr. 60302465 d=5 m
Best.-Nr. 60302470 d=6 m
Best.-Nr. 60302474 d=7 m
Best.-Nr. 60302477 d=8 m

ALUTRUSS TRILOCK 6082 Vollkreis (inside) Δ



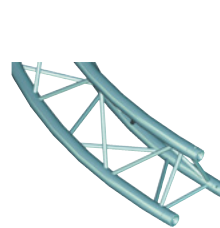
Best.-Nr. 60302452 d=2 m
Best.-Nr. 60302457 d=3 m
Best.-Nr. 60302462 d=4 m
Best.-Nr. 60302467 d=5 m
Best.-Nr. 60302472 d=6 m
Best.-Nr. 60302475 d=7 m
Best.-Nr. 60302478 d=8 m

ALUTRUSS TRILOCK 6082 Vollkreis (innen) <



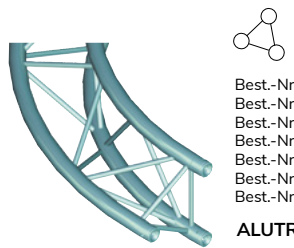
Best.-Nr. 60302453 d=2 m
Best.-Nr. 60302458 d=3 m
Best.-Nr. 60302463 d=4 m
Best.-Nr. 60302468 d=5 m
Best.-Nr. 60302473 d=6 m
Best.-Nr. 60302476 d=7 m
Best.-Nr. 60302479 d=8 m

ALUTRUSS TRILOCK 6082 Vollkreis (innen) >



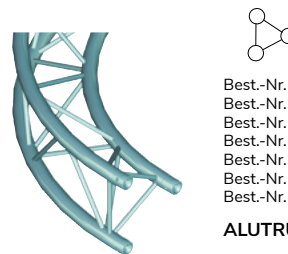
Best.-Nr. 60302480 2 m, 90°
Best.-Nr. 60302482 3 m, 90°
Best.-Nr. 60302484 4 m, 90°
Best.-Nr. 60302486 5 m, 45°
Best.-Nr. 60302488 6 m, 45°
Best.-Nr. 60302490 7 m, 45°
Best.-Nr. 60302492 8 m, 30°

ALUTRUSS TRILOCK 6082 Kreiselement Δ



Best.-Nr. 60302496 2 m, 90°
Best.-Nr. 60302498 3 m, 90°
Best.-Nr. 60302500 4 m, 90°
Best.-Nr. 60302502 5 m, 45°
Best.-Nr. 60302504 6 m, 45°
Best.-Nr. 60302506 7 m, 45°
Best.-Nr. 60302508 8 m, 30°

ALUTRUSS TRILOCK 6082 Kreiselement innen <



Best.-Nr. 60302516 2 m, 90°
Best.-Nr. 60302518 3 m, 90°
Best.-Nr. 60302520 4 m, 90°
Best.-Nr. 60302522 5 m, 45°
Best.-Nr. 60302524 6 m, 45°
Best.-Nr. 60302526 7 m, 45°
Best.-Nr. 60302528 8 m, 30°

ALUTRUSS TRILOCK 6082 Kreiselement in. >



Best.-Nr. 6030189C
ALUTRUSS TRILOCK Nivellier-Fußgestell TNF-300



Best.-Nr. 6030189A
Best.-Nr. 6030189B mit Verbinderset
ALUTRUSS TRILOCK Boden-, Wandplatte QTG-Konus male



Best.-Nr. 60301890 silber
Best.-Nr. 60302550 schwarz
ALUTRUSS TRILOCK Boden-, Wandplatte QTGP



Best.-Nr. 60301899
ALUTRUSS TRILOCK Wandplatte QTG-Konus male