

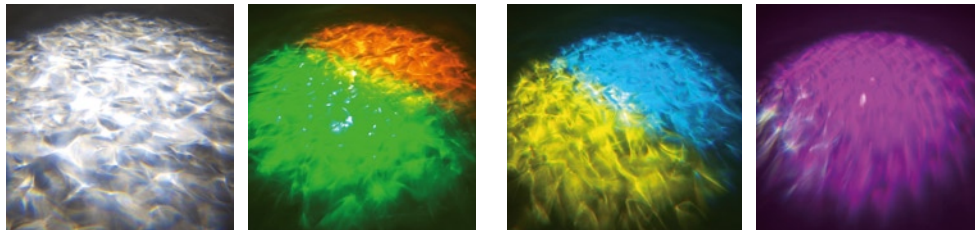
EUROLITE LED WF-10 Wassereffekt

Best.-Nr. 51918543

- + Eingebaute Effektscheiben bieten Wassereffekt mit 5 Farben und Weiß
- + Bestückung mit einer weißen 10-W-LED
- + DMX-gesteuerter Betrieb oder Standalone-Betrieb

DMX

HIGH
POWER
LED



- Eingebaute Effektscheiben bieten einen schönen Wassereffekt mit 5 Farben und weiß
- Bestückung mit einer weißen 10-W-LED
- DMX-gesteuerter Betrieb oder Standalone-Betrieb mit Master-/Slave-Funktion möglich
- Dimmer
- Manueller Fokus
- Anschlussfertig mit Netzleitung und Schutzkontaktstecker
- Adressierung und Einstellung über Steuereinheit mit 4-stelliger LED-Anzeige
- Perfekt für die Kombination mit EUROLITE KLS-Scheinwerfer sets mit Kaltgeräteaustauschen
- DMX512-Steuerung über jeden handelsüblichen DMX-Controller möglich



Technische Daten:

Spannungsversorgung:	230 VAC, 50 Hz ~
Gesamtanschlusswert:	34 W
Anzahl der DMX-Steuerkanäle:	2
DMX512-Anschluss:	3-pol. XLR
Anzahl der LEDs:	1
LED-Typ:	10 W
Abstrahlwinkel der LED:	35°
Maße (LxBxH):	220 x 265 x 190 mm
Gewicht:	2,6 kg

Zubehör:

EUROLITE TPC-10 Klammer, schwarz	Best.-Nr. 59006858
Saveking Sicherungsseil 3x600 schwarz	Best.-Nr. 58010252

EUROLITE LED FF-15 Feuereffekt


Best.-Nr. 51918549

- + Erzeugt Effekte wie lodernde Flammen
- + Robustes Gehäuse mit Haltebügel
- + Bedienbar im Standalone-Modus oder über DMX


NEW

DMX

HIGH
POWER
LED



- Erzeugt Effekte wie lodernde Flammen
- Robustes Gehäuse mit Haltebügel
- Arretiermöglichkeit am Haltebügel
- Einfache Bedienung
- Bedienbar im Standalone-Modus oder über DMX
- DMX512-Steuerung über jeden handelsüblichen DMX-Controller möglich (belegt max. 3 Kanäle)
- 3 DMX-Kanäle für verschiedene Anwendungsmöglichkeiten
- Komfortable Adressierung und Einstellung über Steuereinheit mit LED-Anzeige und 3-Tasten-Bedienung
- Funktionen: 4 interne Programme im Automodus; Dimmer, motorisches Farbrad mit 5 unterschiedlichen, dichroitischen Farbfiltern mit weiß und Gobo
- Rotationsgeschwindigkeit einstellbar über DMX; Master/Slave
- Beim Einsatz von Nebel kommt dieser Effekt besonders gut zur Geltung
- Ausgestattet mit 1 x 15 W-LED
- Abstrahlwinkel circa 30°
- Boden-, Decken- und Traversenmontage möglich
- Anschlussfertig über Kaltgerätenetzleitung mit Schutzkontaktstecker, im Lieferumfang enthalten



Technische Daten:

Spannungsversorgung:	230 VAC, 50 Hz
Gesamtanschlusswert:	22 W/42 VA
Anzahl der DMX-Kanäle:	3
DMX512-Anschluss:	3-pol. XLR
LED-Typ:	15 W
Anzahl der LEDs:	1
Abstrahlwinkel:	30°
Maße (LxBxH):	220 x 170 x 215 mm
Gewicht:	2,4 kg