

Drehteller

No. 50701191, 50701192 Ø15cm
No. 50701195, 50701196, 50701197 Ø25cm
No. 50701200, 50701201, 50701202 Ø45cm



D BEDIENUNGSANLEITUNG

Vielen Dank für den Kauf dieses Drehtellers, der als Träger für Dekorationsgegenstände in Verkaufsräumen dient.



SICHERHEITSHINWEISE

Bitte lesen Sie vor der Verwendung des Produkts diese Informationen. Sie erhalten dadurch wichtige Hinweise für den korrekten Betrieb. Bewahren Sie diese Anleitung für weiteren Gebrauch auf.

Verwendungszweck

- Das Produkt eignet sich zum Aufstellen im Innenbereich.
- Verwenden Sie das Produkt ausschließlich gemäß den hier gegebenen Vorgaben. Bei Schäden, die durch Nichtbeachten dieser Anleitung verursacht werden, erlischt der Garantieanspruch. Für Folgeschäden wird keine Haftung übernommen.
- Bei Sach- oder Personenschäden, die durch unsachgemäße Handhabung oder Nichtbeachten der Sicherheitshinweise verursacht werden, übernehmen wir keine Haftung und es erlischt jeder Garantieanspruch.
- Aus Sicherheitsgründen ist das eigenmächtige Umbauen oder Verändern des Geräts nicht gestattet und hat den Verfall der Garantieleistung zur Folge.

Gefahr durch Elektrizität

- Das Produkt ist nur zur Verwendung im Innenbereich geeignet. Benutzen Sie es nicht im Freien. Setzen Sie es niemals Regen oder Feuchtigkeit aus. Bewahren Sie es nicht in feuchten Räumen auf.
- Das Produkt wird mit lebensgefährlicher Netzspannung versorgt. Um Stromschläge zu vermeiden, niemals irgendeinen Teil des Produkts öffnen. Im Geräteinneren befinden sich keine vom Benutzer zu wartende Teile.
- Das Gerät nur an eine vorschriftsmäßig installierte Steckdose anschließen, deren Spannung und Frequenz mit dem Typenschild des Geräts genau übereinstimmt und die über einen Fehlerstromschutzschalter (FI) abgesichert ist. Wenn der Netzstecker mit einem Schutzkontakt ausgestattet ist, muss er an eine Steckdose mit Schutzleiter angeschlossen werden. Den Schutzleiter eines Netzkabels niemals deaktivieren. Nichtbeachtung kann zu Schäden am Gerät und zu Verletzungen des Benutzers führen.
- Achtung! Berühren Sie die Kontakte des Netzsteckers niemals gleich nach dem Abstecken (Stromschlaggefahr).
- Die Steckdose muss gut zugänglich sein, damit im Bedarfsfall den Netzstecker schnell gezogen werden kann.
- Den Netzstecker niemals mit nassen Händen anfassen, da die Gefahr eines Stromschlags besteht.
- Das Netzkabel darf nicht geknickt oder gequetscht werden. Halten Sie es von heißen Oberflächen und scharfen Kanten fern.
- Den Netzstecker nie am Kabel aus der Steckdose ziehen, sondern immer am Stecker anfassen.
- Das Gerät vom Stromnetz trennen bei längerem Nichtgebrauch, vor der Reinigung und bei Gewitter.
- Setzen Sie das Gerät keinen hohen Temperaturen, direktem Sonnenlicht, Tropf- oder Spritzwasser, starken Vibrationen sowie hohen mechanischen Beanspruchungen aus. Benutzen Sie das Gerät nicht in tropischem Klima.
- Stellen Sie keine mit Flüssigkeit gefüllten Gegenstände sowie offene Brandquellen wie brennende Kerzen auf oder direkt neben dem Gerät ab.
- Sorgen Sie dafür, dass keine Gegenstände in das Gerät fallen können, insbesondere Metallteile.
- Lassen Sie Reparaturen am Gerät oder am Netzkabel nur von qualifiziertem Fachpersonal durchführen. Reparaturen müssen durchgeführt werden, wenn sichtbare Schäden am Gerät oder am Netzkabel vorhanden sind, Flüssigkeiten oder Objekte in das Gerät gelangt sind, das Gerät Regen ausgesetzt war, das Gerät heruntergefallen ist oder wenn Funktionsstörungen auftreten.

Gefahr für Kinder und Personen mit eingeschränkter Fähigkeit

- Das Produkt ist kein Spielzeug. Halten Sie es vor Kindern und Haustieren fern. Lassen Sie Verpackungsmaterial nicht achtlos liegen.
- Das Gerät darf nur von Personen benutzt werden, die über ausreichende physische, sensorische und geistige Fähigkeiten sowie über entsprechendes Wissen und Erfahrung verfügen. Andere Personen dürfen das Gerät nur benutzen, wenn sie von einer für ihre Sicherheit zuständigen Person beaufsichtigt oder angeleitet werden.


VERWENDUNG

- Stellen Sie den Drehteller am gewünschten Ort auf.
- Verbinden Sie den Drehteller über das Netzkabel mit einer Steckdose.
- Schalten Sie das Gerät mit dem Netzschalter ein. Der Teller beginnt zu rotieren.

REINIGUNG UND WARTUNG

- Die Reinigung beschränkt sich auf die Oberfläche. Wischen Sie das Produkt nur mit einem fusselfreien, angefeuchteten Tuch ab. Zuvor den Netzstecker aus der Steckdose ziehen und das Gerät abkühlen lassen.
- Im Geräteinneren befinden sich keine zu wartenden Teile. Öffnen Sie das Gehäuse nicht. Unternehmen Sie keine Reparaturversuche, da dies ein Sicherheitsrisiko darstellt.

UMWELTSCHUTZ

 Übergeben Sie das Produkt am Ende der Nutzungsdauer zur umweltgerechten Entsorgung einem örtlichen Recyclingbetrieb. Geräte, die mit diesem Symbol gekennzeichnet sind, dürfen nicht im Hausmüll entsorgt werden. Für weitere Informationen wenden Sie sich bitte an Ihren Händler oder die zuständige örtliche Behörde.

TECHNISCHE DATEN

Spannungsversorgung: ...230 V AC, 50 Hz
Gesamtanschlusswert: ...4 W
Sicherung:F0.2A, 250 V
Rotation:2,4 U/min (Ø15 cm)
.....1 U/min (Ø25cm)
.....0,5 U/min (Ø45 cm)
Maximallast:5 kg (Ø15 cm)
.....25 kg (Ø25 cm)
.....40 kg (Ø45 cm)
Höhe:60 mm (Ø15 cm)
.....60 mm (Ø25 cm)
.....65 mm (Ø45 cm)
Gewicht:0,6 kg (Ø15 cm)
.....1,3 kg (Ø25 cm)
.....3,2 kg (Ø45 cm)

Änderungen vorbehalten.

Rotary Plate

No. 50701191, 50701192 Ø15cm
No. 50701195, 50701196, 50701197 Ø25cm
No. 50701200, 50701201, 50701202 Ø45cm



EN USER MANUAL

Thank you for purchasing this rotary plate which serves as base for decorative objects in salesrooms.



SAFETY WARNINGS

Please read these instructions carefully before using the product. They contain important information for the correct use of your product. Please keep them for future reference.

Intended use

- This product can be placed indoors.
- Only use the product according to the instructions given herein. Damages due to failure to follow these operating instructions will void the warranty! We do not assume any liability for any resulting damage.
- We do not assume any liability for material and personal damage caused by improper use or non-compliance with the safety instructions. In such cases, the warranty/guarantee will be null and void.
- Unauthorized rebuilds or modifications of the product are not permitted for reasons of safety and render the warranty invalid.

Danger due to electricity

- The product is suitable for indoor use only. Do not use it outdoors. Never expose it to rain or moisture. Do not store it in rooms exposed to moisture.
- The product is supplied with hazardous mains voltage. To reduce the risk of electric shock, do not open any part of the product. There are no serviceable parts inside the device.
- Only connect the device to a properly installed mains outlet. The outlet must be protected by residual current breaker (RCD). The voltage and frequency must exactly be the same as stated on the device. If the mains cable is equipped with an earthing contact, then it must be connected to an outlet with a protective ground. Never defeat the protective ground of a mains cable. Failure to do so could result in damage to the device and possibly injure the user.
- Caution! Never touch the plug's contact pins shortly after unplugging the unit (danger of electric shock).
- The mains outlet must be easily accessible so that you can unplug the device quickly if need be.
- Never touch the mains plug with wet or damp hands. There is the risk of potentially fatal electric shock.
- The mains cable must not be bent or squeezed. Keep it away from hot surfaces or sharp edges.
- Never pull the mains cable to disconnect the mains plug from the mains outlet, always seize the plug.
- Unplug the device during lightning storms, when unused for long periods of time or before cleaning.
- Do not expose the device to any high temperatures, direct sunlight, dripping or splashing water, strong vibrations or heavy mechanical stress.
- Do not place any objects filled with liquids on the device.
- Do not place any open sources of fire, such as burning candles, on or directly next to the device.
- Make sure that objects cannot fall into the device, in particular metal parts.
- Only have repairs to the device or its mains cable carried out by qualified service personnel. Repairs are required when the device or the mains cable is visibly damaged, liquid has been spilled or objects have fallen into the device; when the device has been exposed to rain or moisture, has been dropped or malfunctions occur.

Danger to children and people with restricted abilities

- This product is not a toy. Keep it out of the reach of children and pets. Do not leave packaging material lying around carelessly.
- This device may be used only by persons with sufficient physical, sensorial, and intellectual abilities and having corresponding knowledge and experience. Other persons may use this device only if they are supervised or instructed by a person who is responsible for their safety.



USE

- Place the rotary plate at the desired location.
- Connect the rotary plate to an electrical outlet using the power cable.
- Turn on the device with the on/off switch. The plate will start rotating.

CLEANING AND MAINTENANCE

- Cleaning of the device is limited to the surface. Only wipe off the product with a soft lint-free and moistened cloth. Never use solvents or aggressive detergents. Disconnect the device from power and allow it to cool before cleaning.
- There are no serviceable parts inside. Do not open the housing. Do not try to repair the device by yourself as this may result in damage.

PROTECTING THE ENVIRONMENT

 When to be definitively put out of operation, take the product to a local recycling plant for a disposal which is not harmful to the environment. Devices marked  with this symbol must not be disposed of as household waste. Contact your retailer or local authorities for more information.

TECHNICAL SPECIFICATIONS

Power supply:230 V AC, 50 Hz
Power consumption:4 W
Fuse:F0.2A, 250 V
Rotation:2.4 RPM (Ø15 cm)
1 RPM (Ø25cm)
0.5 RPM (Ø45 cm)
Maximum load:5 kg (Ø15 cm)
25 kg (Ø25 cm)
40 kg (Ø45 cm)
Height:60 mm (Ø15 cm)
60 mm (Ø25 cm)
65 mm (Ø45 cm)
Weight:0.6 kg (Ø15 cm)
1.3 kg (Ø25 cm)
3.2 kg (Ø45 cm)

Subject to change.